



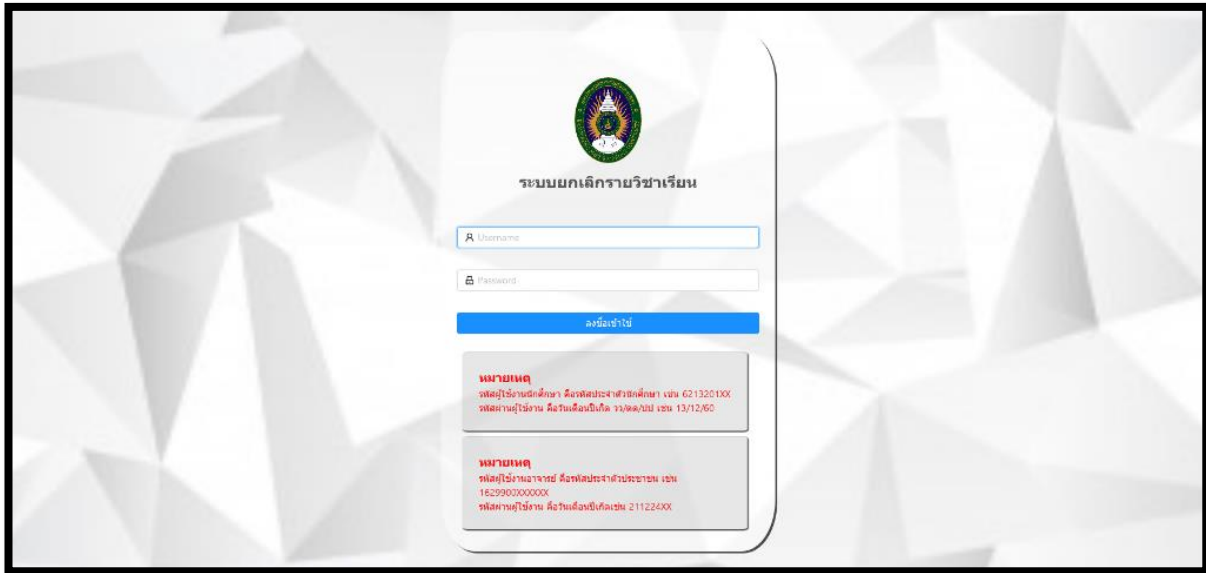
คู่มือการใช้งาน
ระบบยกเลิกรายวิชา

สำหรับนักศึกษา

สำนักส่งเสริมวิชาการและงานทะเบียน
มหาวิทยาลัยราชภัฏกำแพงเพชร

การยกเลิกรายวิชา

1. การเข้าสู่ระบบยกเลิกรายวิชา สำหรับนักศึกษา สามารถเข้าได้ที่
URL <https://e-student.kpru.ac.th/withdrawal/> นักศึกษาจะเข้าสู่ระบบได้ ดังภาพ
โดยรหัสผู้ใช้งาน คือ รหัสประจำตัวนักศึกษา เช่น 6013201XX
รหัสผ่านผู้ใช้งาน คือ วันเดือนปีเกิด โดยรูปแบบคือ วว/ดด/ปป เช่น 13/11/XX



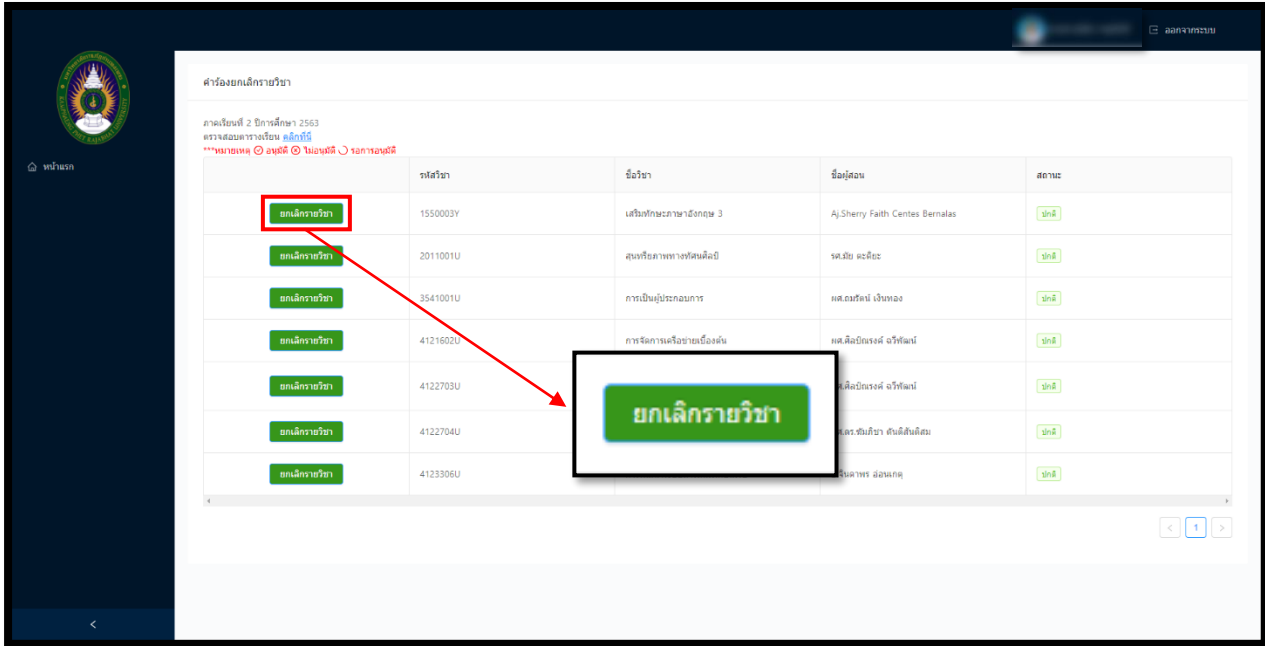
หน้าเข้าสู่ระบบ

2. เมื่อเข้าสู่ระบบ จะแสดงข้อมูลรายวิชาที่ลงทะเบียนในภาคการศึกษานี้ ดังภาพ

รหัสวิชา	ชื่อวิชา	ชื่อผู้สอน	สถานะ
ยกเลิกรายวิชา 1550003Y	เสริมทักษะภาษาอังกฤษ 3	Aj/Sherry Faith Centes Bernalas	ปกติ
ยกเลิกรายวิชา 2011001U	สุนทรียภาพทางทัศนศิลป์	จ.สมัย ละติยะ	ปกติ
ยกเลิกรายวิชา 3541001U	การเป็นผู้ประกอบการ	ศส.ศรวิทย์ เงินทอง	ปกติ
ยกเลิกรายวิชา 4121602U	การจัดการเรียนการสอน	ศส.ศส.อรรถรงค์ อภิพัฒน์	ปกติ
ยกเลิกรายวิชา 4122703U	เทคโนโลยีแพลตฟอร์มและการประมวลผลกลุ่ม แนว	ศส.ศส.อรรถรงค์ อภิพัฒน์	ปกติ
ยกเลิกรายวิชา 4122704U	เศรษฐกิจดิจิทัล	ศส.ศส.ชัยวิภา อานันท์เสถียร	ปกติ
ยกเลิกรายวิชา 4123306U	การพัฒนากระบวนการสอนแบบใหม่	อ.จินดาพร มีกลิ่นหอม	ปกติ

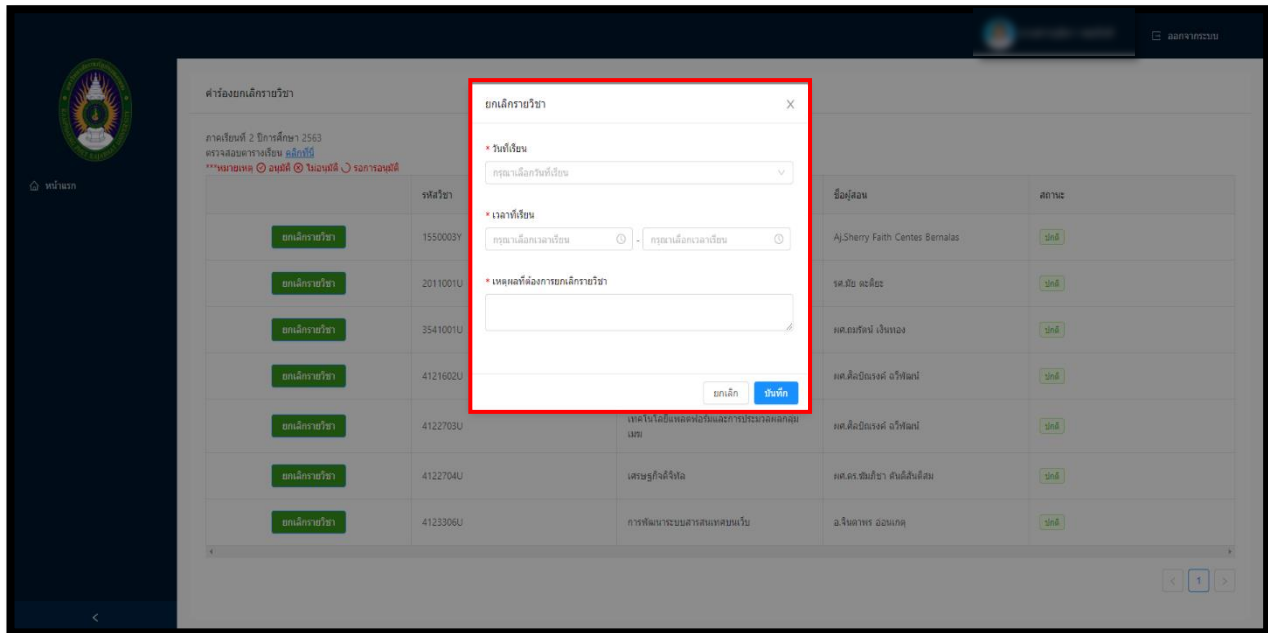
หน้าแสดงข้อมูลการยกเลิกรายวิชา

3. คลิกยกเลิกรายวิชาที่ปุ่ม ยกเลิกรายวิชาในวิชาที่ต้องการยกเลิกรายวิชา ดังภาพ



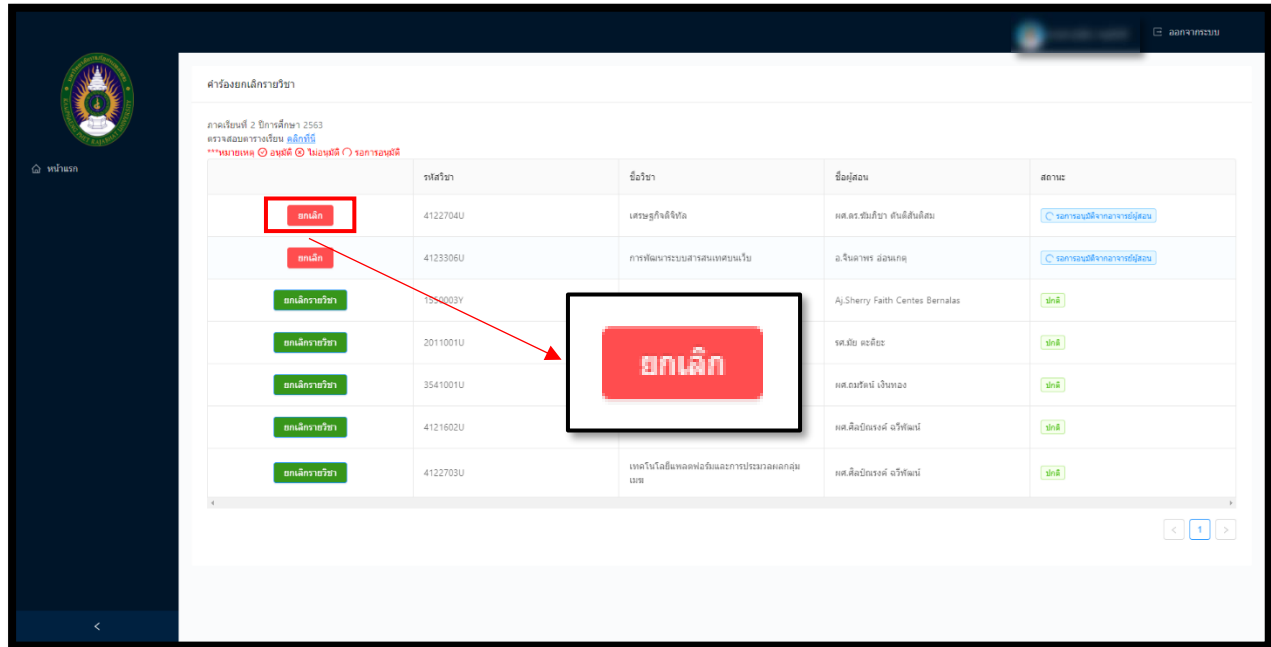
ปุ่มยกเลิกรายวิชา

4. เมื่อกดปุ่มยกเลิกรายวิชาแล้ว จะแสดงหน้าต่างขึ้นมา เพื่อให้ให้นักศึกษารอกวันและเวลาที่นักศึกษาเรียน โดยจะยึดข้อมูลจากตารางเรียนเป็นหลัก และเหตุผลคำร้องยกเลิกรายวิชา โดยนักศึกษาสามารถตรวจสอบตารางเรียนได้จาก <https://tabian.kpru.ac.th/teachertable/index.asp?creck=1> ดังภาพ



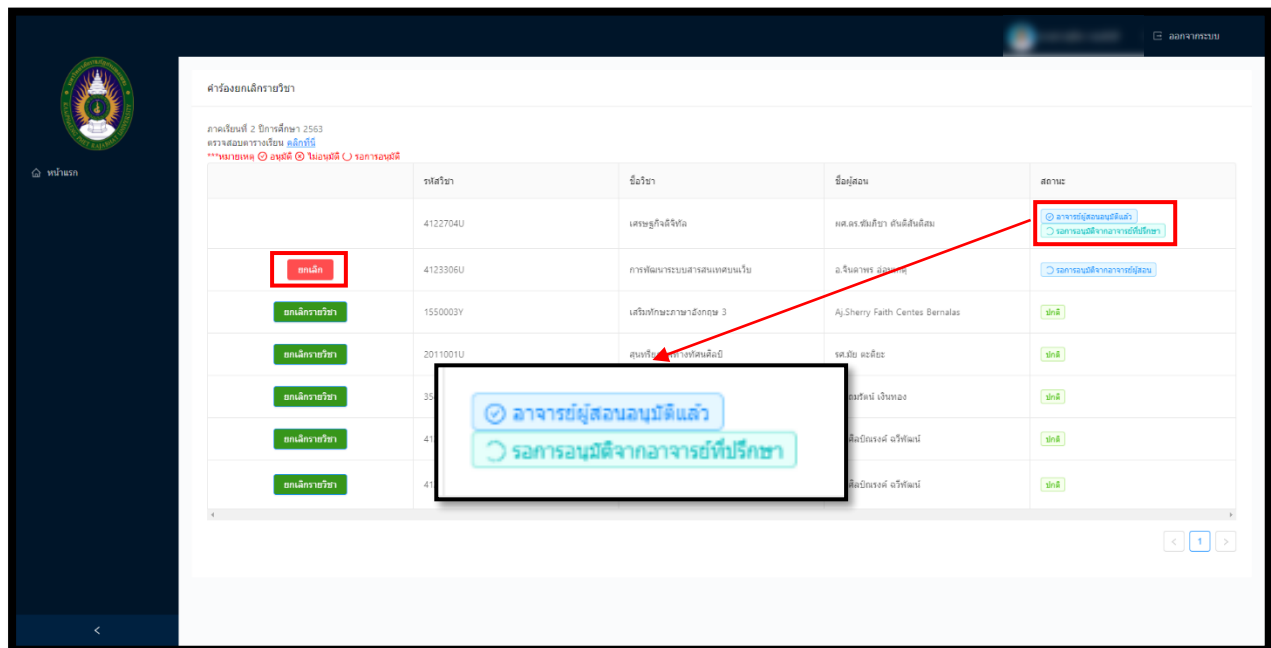
หน้าต่างกรอกข้อมูลยกเลิกรายวิชา

- เมื่อนักศึกษาคัดบันทึกข้อมูลแล้ว จะแสดงสถานะเพื่อให้นักศึกษาสามารถตรวจสอบว่าตอนนี้มีกระบวนการถึงขั้นตอนไหนแล้ว และจะมีการแจ้งเตือนผ่าน Line notify ไปยังอาจารย์ผู้สอน ถ้าอาจารย์ผู้สอนยังไม่กดอนุมัติ นักศึกษาสามารถยกเลิกได้ ดังภาพ



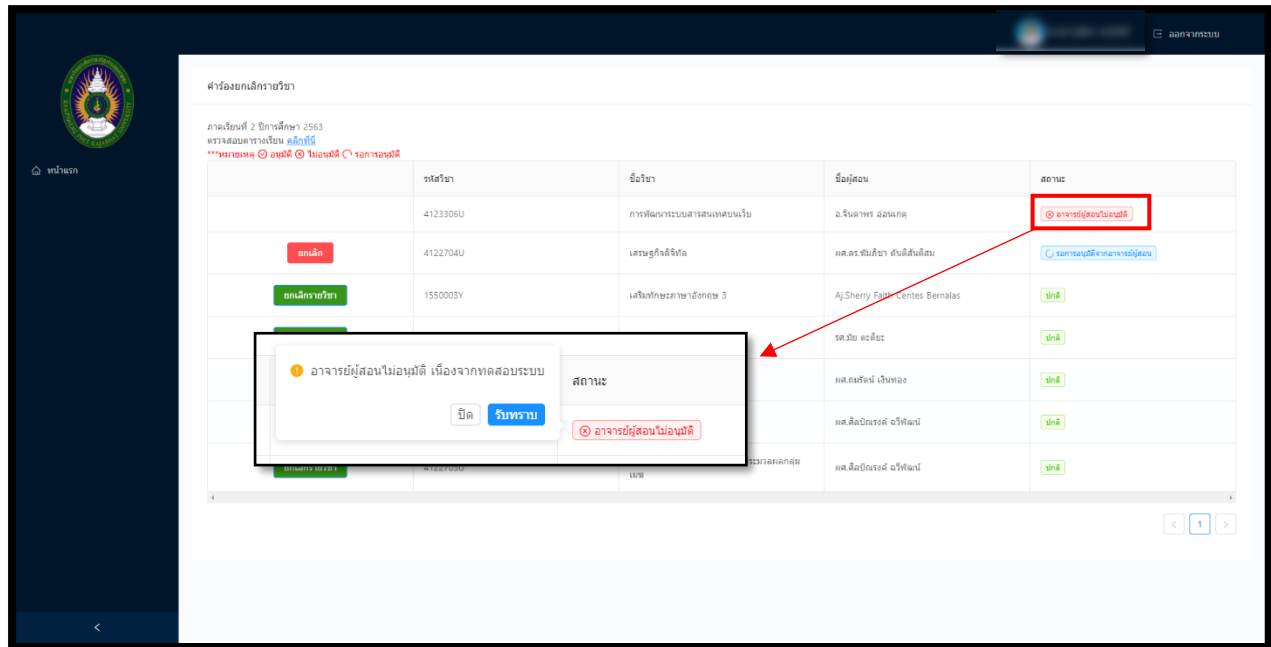
ปุ่มยกเลิกคำร้องยกเลิกรายวิชา

- เมื่ออาจารย์ผู้สอนทำการอนุมัติแล้ว จะมีการแจ้งเตือนผ่าน Line notify มายังนักศึกษาว่าอาจารย์ผู้สอนอนุมัติแล้ว โดยปุ่มยกเลิกจะหายไป พร้อมแสดงสถานะรอการอนุมัติจากอาจารย์ที่ปรึกษา ดังภาพ



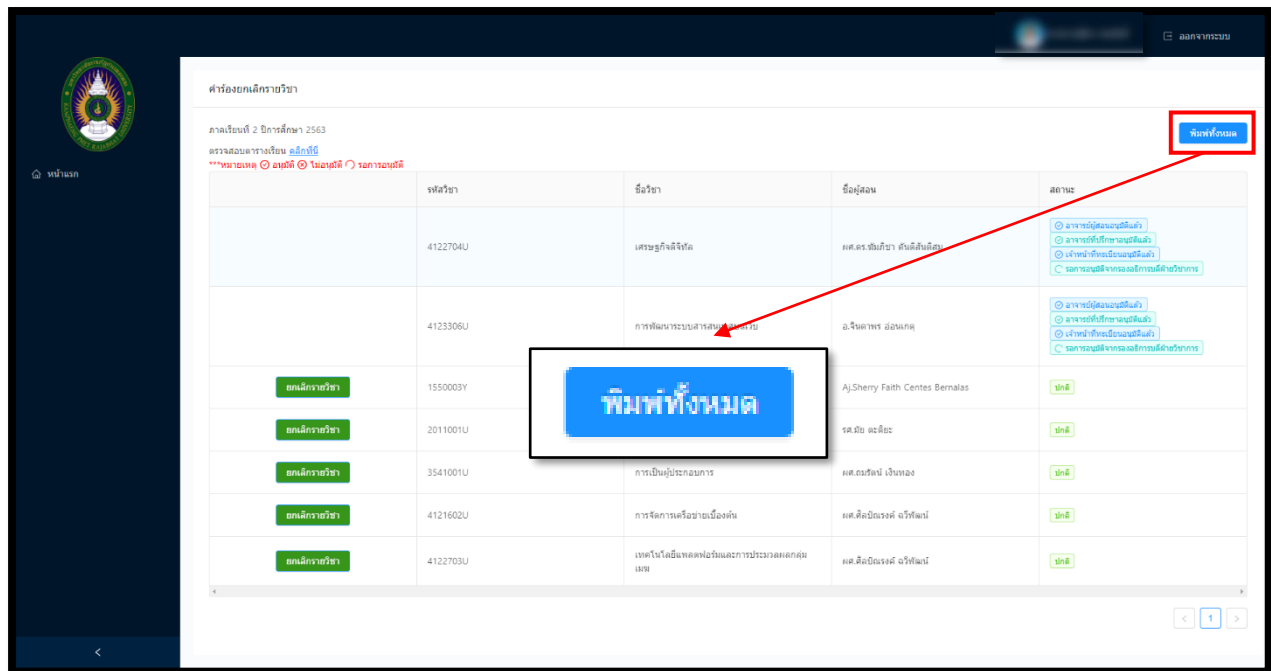
สถานะการยกเลิกรายวิชา

ถ้าอาจารย์ผู้สอนกดไม่อนุมัติ จะมีการแจ้งเตือนผ่าน Line notify มาถึงนักศึกษาว่าอาจารย์ผู้สอนไม่อนุมัติ ซึ่งนักศึกษาสามารถดูเหตุผลที่ไม่อนุมัติการยกเลิกรายวิชาได้ในระบบ ดังภาพ



สถานะการยกเลิกรายวิชา

7. เมื่อเจ้าหน้าที่ทะเบียนทำการอนุมัติแล้ว นักศึกษาจึงจะสามารถพิมพ์เอกสารเพื่อเก็บเป็นหลักฐานการยกเลิกรายวิชาได้ ดังภาพ



ปุ่มพิมพ์การยกเลิกรายวิชา